



# WEBOVÁ PLATFORMA WEBTRADER

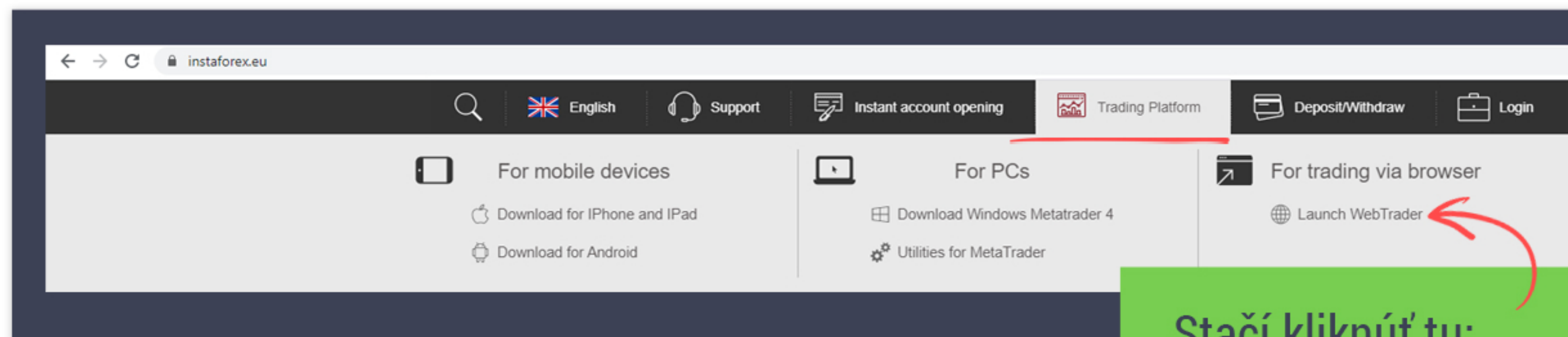


Webtrader je jedinečný produkt od spoločnosti InstaForex, ktorý používateľom umožňuje obchodovať na trhu s cudzími menami, CFD a futures kontraktmi prostredníctvom internetového prehliadača.

Táto verzia má kompletný súbor funkcií a nástrojov, ktoré ponúka softvérová verzia. Na tejto platforme nájdete všetky obchodné nástroje a typy účtov.


# Začíname

S platformou WebTrader od InstaForexu nebolo obchodovanie na forexovom trhu nikdy jednoduchšie. Nemusíte si sťahovať a inštalovať žiaden softvér, pracovať môžete priamo z vášho internetového prehliadača.



Stačí kliknúť tu:

A môžete sa prihlásiť:



Zadaním čísla vášho obchodného účtu a hesla sa prihlásite do platformy.

# Prehľad platformy

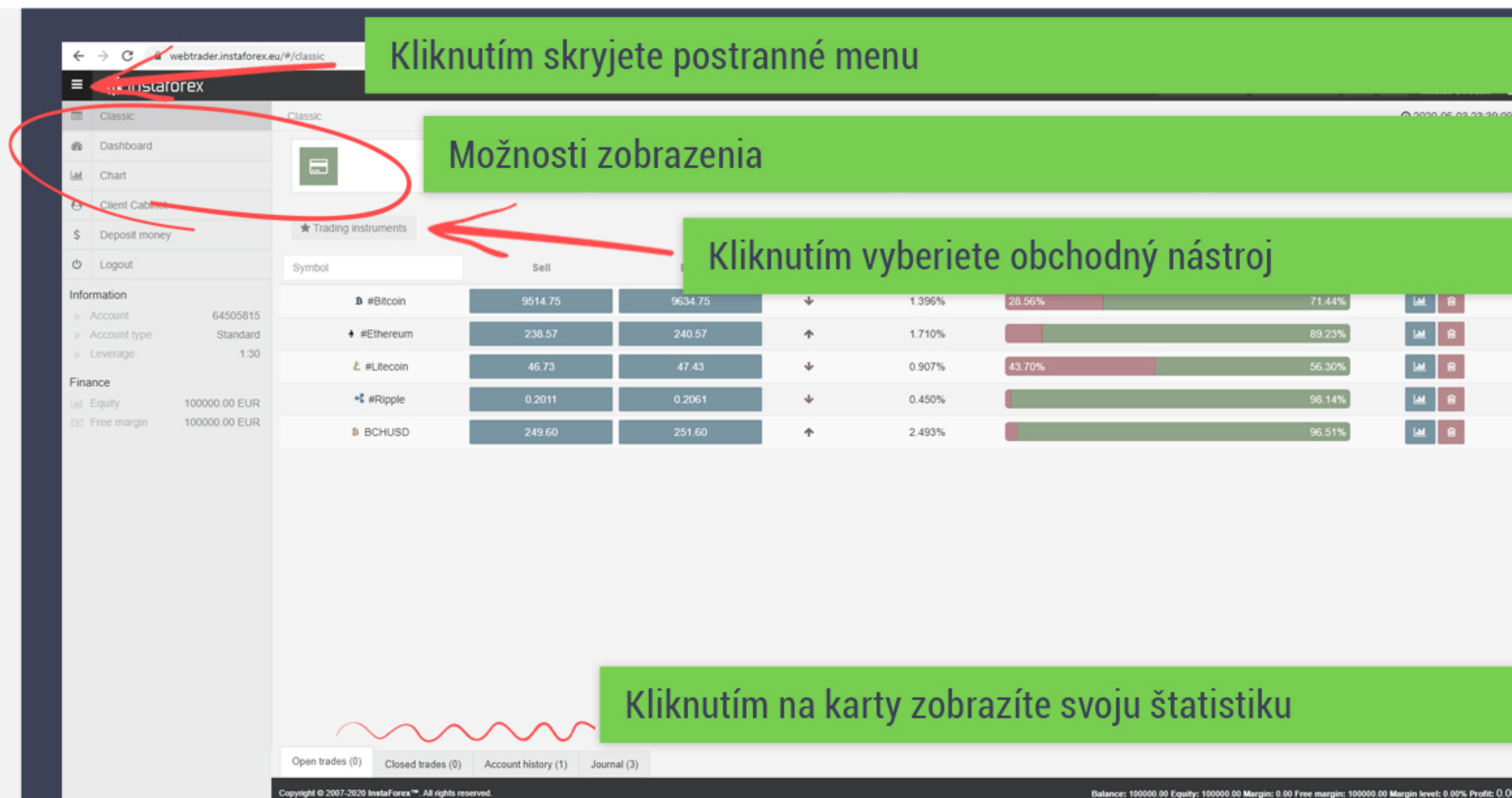
WebTrader ponúka tri spôsoby zobrazenia:  
**klasický, tabuľa a graf.**

Platforma má intuitívne rozhranie, takže orientácia v nej je jednoduchá.

V postrannom menu okrem spôsobov zobrazenia nájdete aj informácie o účte a aktuálny stav vašich financií. Ak chcete menu skryť, kliknite na symbol v ľavom hornom rohu.

Kliknutím na tlačidlo **Obchodné nástroje** si zvolíte z dostupných nástrojov ten, ktorý chcete obchodovať.

Na spodku nájdete okno, ktoré zobrazuje všetky vaše obchody, históriu transakcií a aktivity.



Kliknutím skryjete postranné menu

Možnosti zobrazenia

Kliknutím vyberiete obchodný nástroj

Kliknutím na karty zobrazíte svoju štatistiku

Symbol	Sell						
#Bitcoin	9514.75	9634.75	↓	1.396%	28.56%	71.44%	LM R
#Ethereum	238.57	240.57	↑	1.710%		89.23%	LM R
#Litecoin	46.73	47.43	↓	0.907%	43.70%	56.30%	LM R
#Ripple	0.2011	0.2061	↓	0.450%		98.14%	LM R
BCHUSD	249.60	251.60	↑	2.493%		96.51%	LM R

Open trades (0) Closed trades (0) Account history (1) Journal (3)

Copyright © 2007-2020 InstaForex™. All rights reserved. Balance: 100000.00 Equity: 100000.00 Margin: 0.00 Free margin: 100000.00 Margin level: 0.00% Profit: 0.00

# Ako obchodovať

Obchod otvoríte kliknutím na tlačidlo Kúpiť alebo Predať. Ľahko ich uvidíte v každom spôsobe zobrazenia:



Klasické

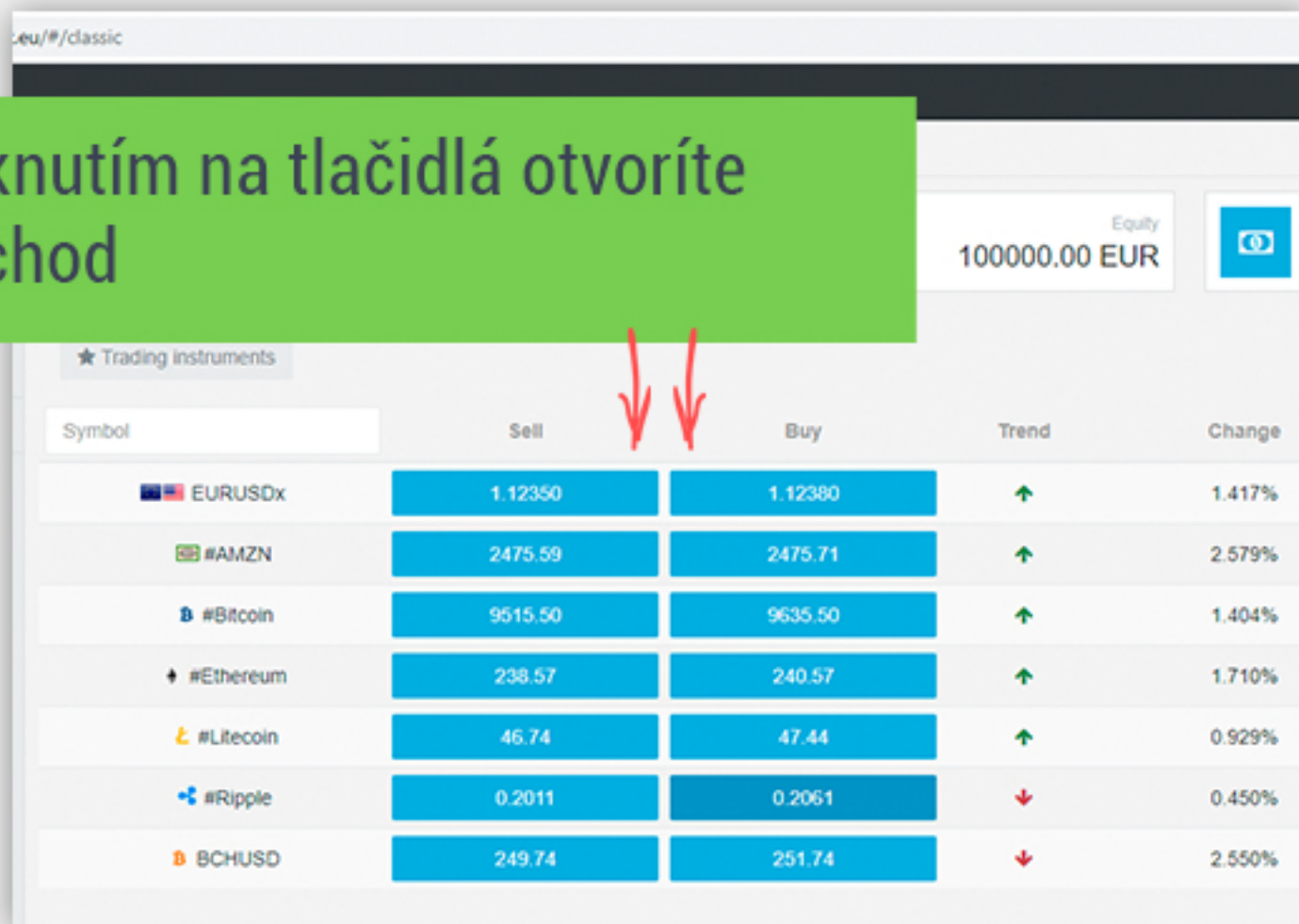


Tabuľa

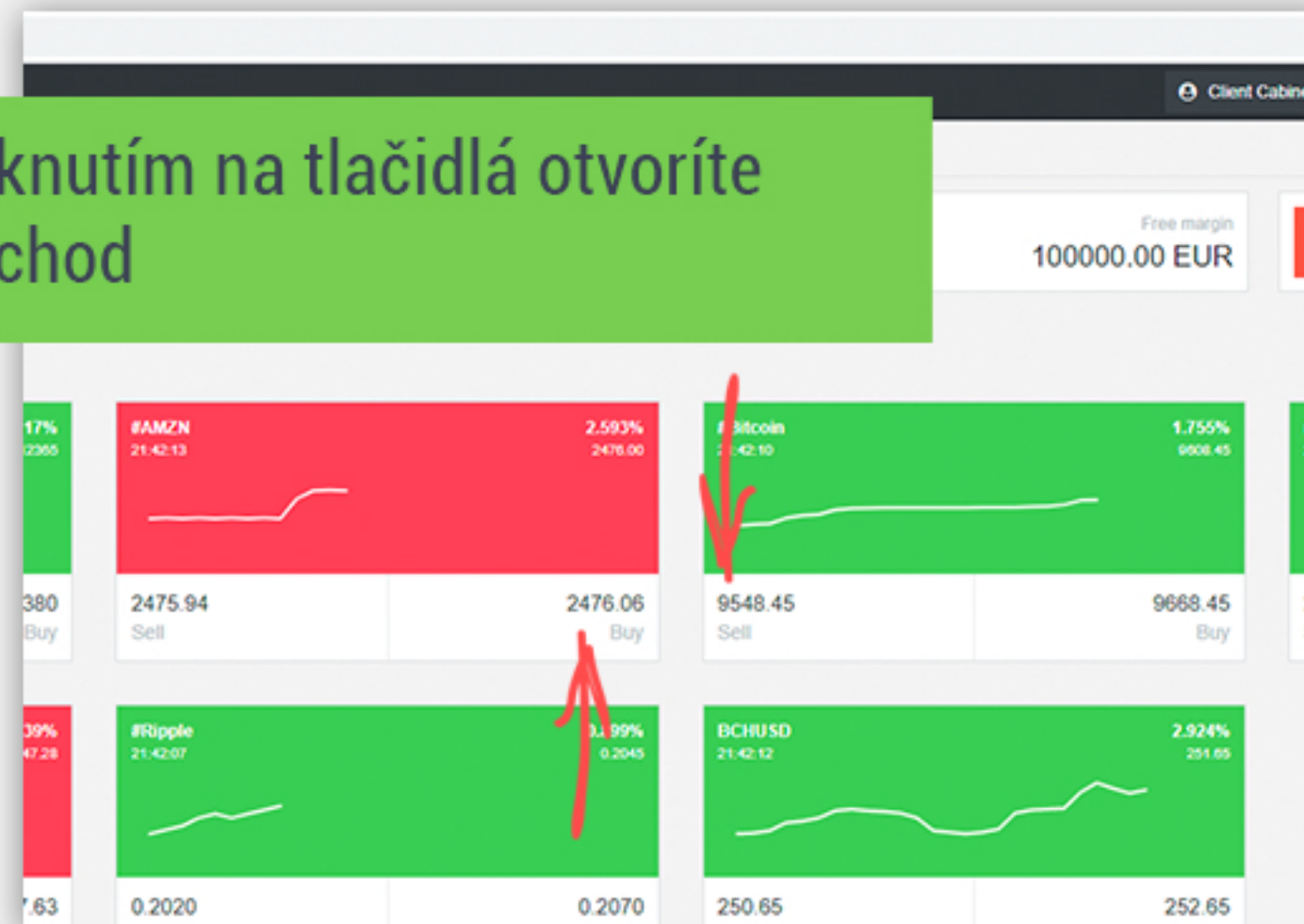


Graf

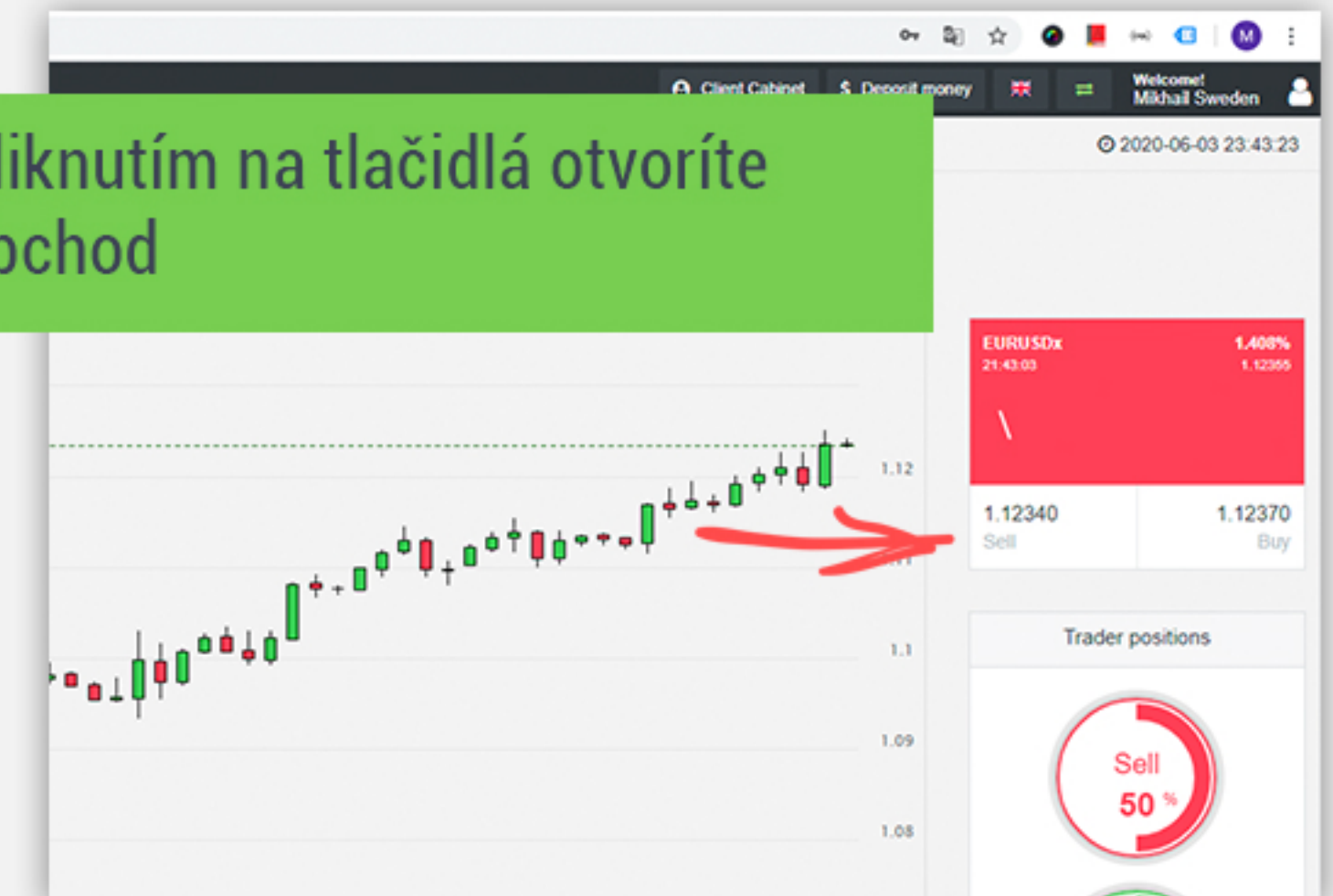
Kliknutím na tlačidlá otvoríte obchod



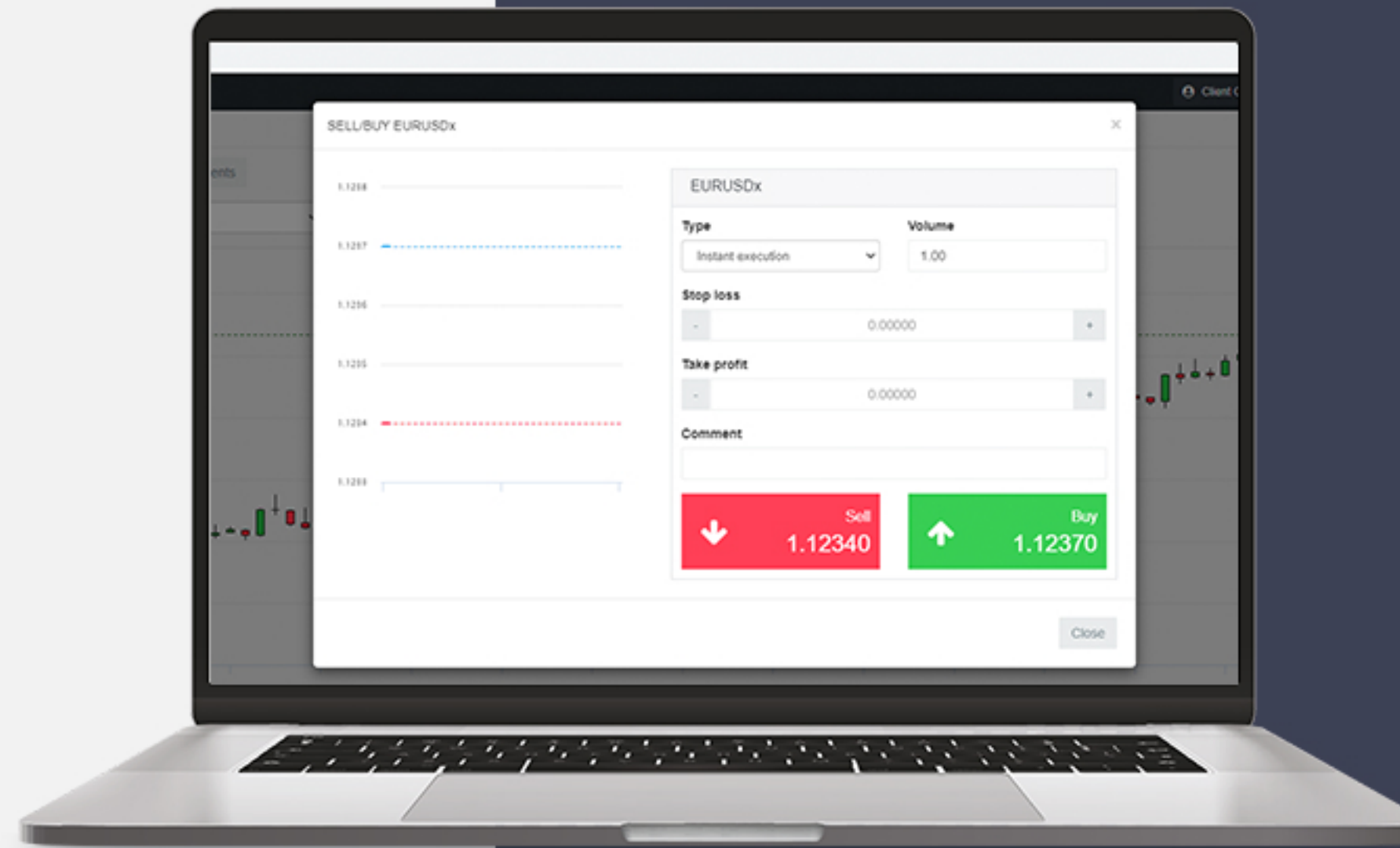
Kliknutím na tlačidlá otvoríte obchod



Kliknutím na tlačidlá otvoríte obchod



Zobrazí sa vám okno, kde si nastavíte parametre vášho obchodu ako napríklad typ vykonania príkazu, objem a úroveň Stop Loss či Take Profit. Okrem toho môžete napísať aj komentáre, ak to je potrebné.



Kliknutím upravíte/zavriete obchod

Jedným kliknutím zavriete obchod

Po úspešnom otvorení obchodu nájdete ticket tohto obchodu v karte **Otvorené obchody**, ktorá sa nachádza na spodku.

V tejto karte môžete zavrieť alebo zmeniť váš otvorený obchod. Kliknite ľavým tlačidlom myši na číslo **Ticketu** a objaví sa vám ďalšie okno.

Ak chcete rýchlo zavrieť obchod, kliknite na tlačidlo **krížika** na pravej strane.

Open trades (0) Closed trades (5) Account history (3) Journal (11)								
Ticket	Time	Type	Volume	Symbol	Price	S/L	T/P	P
422356945	2020-07-01 16:59	0	121	#Ripple	0.1793	0	0	
422356934	2020-07-01 16:59	1	76	AUDUSD	0.6922	0	0	
422358782	2020-07-01 17:09	1	30	#Ripple	0.1745	0	0	
422357186	2020-07-01 17:00	BuyLimit	30	#Litecoin	41.38	0	0	

Open trades (2) Closed trades (2) Account history (3) Journal (3)								
29 May 2020 - 4 Jun 2020								
Ticket	Time	Type	Volume	Symbol	Price	S/L	T/P	Price
421058369	2020-06-03 21:46	Buy	1	#Ethereum	242.53	0	0	241.67
421058279	2020-06-03 21:45	Sell	1	EURUSDx	1.1234	0	0	1.1237
420948094	2020-06-02 16:06	Balance						

Open trades (2) Closed trades (3) Account history (3) Journal (15)	
Time	Type
2020-06-04 11:20:41	Ticket closed: #421058420 USDJPYx Sell 1 109.12 sl: 0.000 tp: 0.000
2020-06-04 11:20:36	Attempt to close order: #421058420
2020-06-04 11:20:25	Ticket opened: #421077318 GBPUSDx Buy 1 1.2539 sl: 0.00000 tp: 0.00000
2020-06-04 11:20:20	Attempt to open order: Buy GBPUSDx; Volume: 1.00; Price: 1.25390; SL: 0.00000; TP: 0.00000;
2020-06-04 11:19:24	: error
2020-06-04 11:19:02	Attempt to close order: #421058420

V karte **Zatvorené obchody** nájdete históriu vašich obchodov, ktorú si môžete zoradiť podľa času, objemu, zisku alebo iných parametrov.

Karta **História účtu** zobrazuje všetky príjmy a výdavky na vašom obchodnom účte.

V karte **Denník** nájdete zaznamenané všetky aktivity na vašom účte.

# WEBOVÁ PLATFORMA WEBTRADER

Ako vidíte, WebTrader má všetky dôležité funkcie, takže obchodovanie na tejto platforme je jednoduché a pohodlné. Prostredníctvom tejto platformy máte prístup k svojmu účtu z ľubovoľného zariadenia, z ktoréhokoľvek miesta na svete.

Upozornenie na riziko: finančné rozdielové zmluvy sú zložité nástroje a sú spojené s vysokým rizikom rýchlych finančných strát v dôsledku pákového efektu. **Na 72.54 % účtov retailových investorov dochádza k finančným stratám pri obchodovaní s finančnými rozdielovými zmluvami u tohto poskytovateľa.** Mali by ste zvážiť, či chápete, ako finančné rozdielové zmluvy fungujú, a či si môžete dovoliť podstúpiť vysoké riziko, že utrpíte finančné straty.