Fecha: 17/11/2023

instaforex
Instant Forex Trading

CURSO DE TRADING PARA PRINCIPIANTES

Para cultivar plantas, un agricultor necesita preparar su terreno; en este caso, tierra fértil. De igual manera, para aumentar las inversiones, un trader necesita preparar sus propios fundamentos, sólida base, ej., ganar conocimiento y experiencia. Nuestro curso de trading lo ayudará a comprender los pormenores de las operaciones, lo que le permitirá tener confianza al dar sus primeros pasos en el mercado internacional de divisas.

AL LEER ESTE CURSO, USTED APRENDERÁ SOBRE:

- Historia y ventajas del mercado Forex
- Horas de negociación
- Instrumentos de negociación (pares de divisas y CFD)
- Apalancamiento y margen
- Plataformas de negociación
- Gráficos y marcos de tiempo de Forex
- Tipos de órdenes
- Tipos de análisis

¿CUÁNDO APARECIÓ FOREX?

El mercado de divisas, también conocido como Forex, se estableció en 1971 cuando el presidente estadounidense Nixon anunció la inconvertibilidad del dólar estadounidense en oro. En ese período, el sistema monetario basado en el tipo de cambio fijo fue reemplazado por el sistema de tipos de cambios fluctuantes. El valor de las monedas se determinó de acuerdo a las condiciones del mercado creadas por la relación entre la oferta y la demanda.

El mercado de divisas emplea activamente las nuevas tecnologías. Con el transcurso del tiempo, Forex se ha vuelto accesible para absolutamente todo aquel que tenga una computadora y acceso a Internet.

¿POR QUÉ ES FOREX TAN POPULAR?

1. Disponibilidad
Como ya se mencionó, cualquier persona con acceso a Internet y deseo de ganar de las fluctuaciones de precios puede acceder al mercado Forex.

2. Alta liquidez
El volumen diario en Forex es de aproximadamente $6 billones. Además, el mercado de divisas raras veces experimenta caídas, ya que la demanda de dinero siempre es alta. En caso de que una moneda en un par se deprecie, el valor de la otra moneda sube.

3. Trabajo las 24 horas del día
Forex funciona sin parar desde la mañana del lunes hasta la noche del viernes. Usted puede combinar fácilmente las operaciones mientras trabaja o estudia, y operar cuando lo desee.

¡Usted puede comenzar a operar en Forex ahora mismo!
Abra su cuenta demo o real

instaforex
Instant Forex Trading

¿QUÉ SON LAS HORAS DE NEGOCIACIÓN DE FOREX?

SIN EMBARGO, ALGUNAS DIVISAS SON ESPECIALMENTE VOLÁTILES DURANTE CIERTOS PERÍODOS:

- En la sesión de Asia, cuando se abren las bolsas de Tokio y Sídney, las divisas más negociadas son el yen japonés, el dólar australiano y el dólar neozelandés.
- En la sesión europea, cuando se abren las bolsas de Frankfurt y Londres, los pares de divisas más activos son el EUR/USD, GBP/USD y USD/CHF. Se pueden observar fuertes fluctuaciones durante las primeras 2 a 3 horas de la sesión de negociación.
- El mercado se reactiva cuando se abre la sesión de Nueva York. Todos los principales pares se operan en relación con el dólar estadounidense, por lo que la volatilidad es usualmente alta durante ese período.

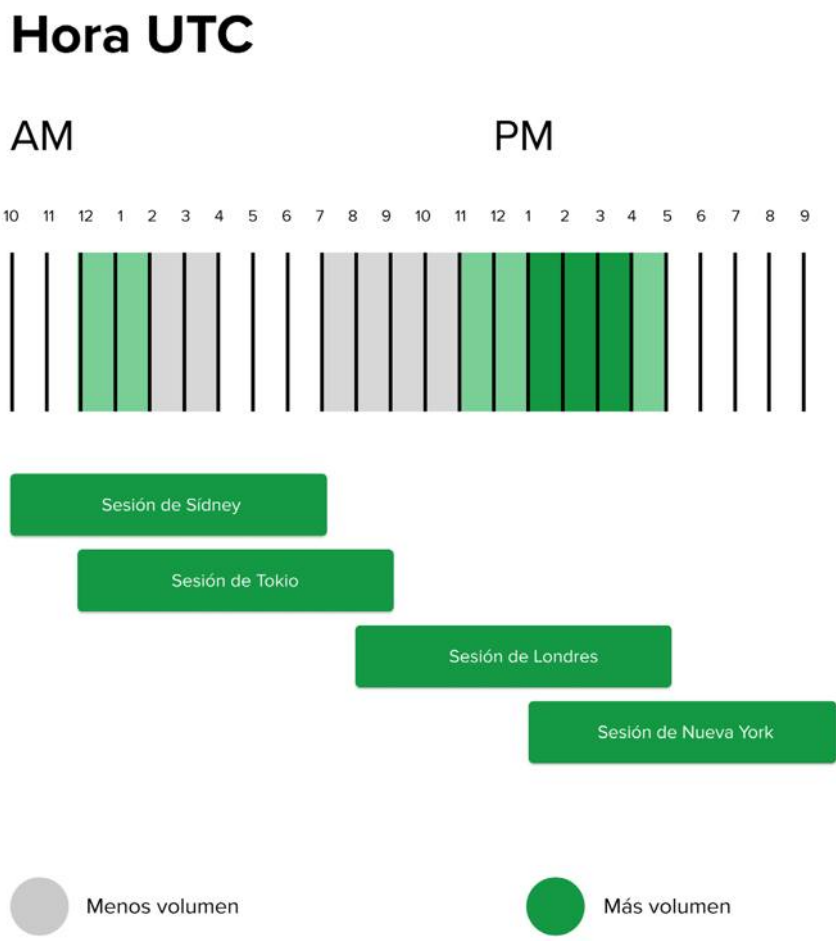

El mercado de divisas está cerrado solo los fines de semana y durante feriados internacionales como Navidad (25 de diciembre) y Año Nuevo (1 de enero). Vea más detalles sobre las horas de negociación de los mercados globales aquí

¡Usted puede comenzar a operar en Forex ahora mismo!
Abra su cuenta demo o real

instaforex
Instant Forex Trading

¿QUÉ INSTRUMENTOS SE NEGOCIAN EN FOREX?

1. Pares de divisas

Un par de divisas es la cotización de una divisa contra otra. Por ejemplo, el par EUR/USD consiste de dos divisas, con el euro como la divisa base y el dólar estadounidense como la divisa cotizada. Por lo tanto, esta cotización indica cuántos dólares se necesitan para comprar 1 euro.

Los pares de divisas más populares y operados con frecuencia son los principales pares de divisas, también conocidos como mayores, todos de ellos incluyen al dólar estadounidense:

NZD/USD **AUD/USD** **USD/CAD** **USD/CHF** **USD/JPY** **GBP/USD** **EUR/USD**



¡Usted puede comenzar a operar en Forex ahora mismo!
Abra su cuenta demo o real

instaforex
Instant Forex Trading

2. También existen pares de divisas menores, conocidos como cruces.

Estos pares incluyen las divisas de países desarrollados sin el dólar estadounidense:

EUR	JPY	GBP	CAD	AUD	NZD
EUR/GBP	CHF/JPY	GBP/AUD	CAD/CHF	AUD/CHF	NZD/CHF
EUR/CHF	AUD/JPY	GBP/CHF	AUD/CAD	NZD/CHF	
EUR/CAD	GBP/JPY	GBP/CAD	NZD/CAD		
EUR/AUD	CAD/JPY	GBP/NZD			
EUR/NZD	NZD/JPY				
EUR/JPY					

3. La tercera clase de pares de divisas son los pares exóticos.

Un par exótico comprende usualmente una divisa de un país en desarrollo y una divisa principal. Estos pares son altamente volátiles y carecen de liquidez; por lo que tiene un potencial de alta rentabilidad, pero riesgos igualmente altos.

USD/HKD
US DOLLAR
HONG KONG DOLLAR

EUR/TRY
EURO
TURKISH LIRA

USD/SEK
US DOLLAR
SWEDISH KRONA

USD/SGD
US DOLLAR
SINGAPORE DOLLAR

USD/NOK
US DOLLAR
NORWEGIAN KRONE

USD/DKK
US DOLLAR
DANISH KRONE

USD/ZAR
US DOLLAR
SOUTH AFRICAN RAND

¡Usted puede comenzar a operar en Forex ahora mismo!
Abra su cuenta demo o real

instaforex
Instant Forex Trading

CONTRACTOS POR DIFERENCIAS (CFD)

Un contrato por diferencia es un instrumento de negociación derivado que permite a los inversionistas especular sobre la diferencia en los precios de acciones, índices, materias primas, criptomonedas y otros activos sin poseerlos. La idea básica de los CFD es bastante simple: para obtener ganancias, un trader debe prever si la diferencia entre el precio actual y el precio futuro será positiva o negativa. Los CFD son instrumentos adecuados para las operaciones a corto y mediano plazo.

Los CFD tienen muchas ventajas como: bajos requisitos para depósitos iniciales, una amplia selección de activos subyacentes, cobertura de riesgo y otros. Para ver todos ellos, haga clic aquí.

Una de las principales ventajas de los CFD es que le brindan la oportunidad de diversificar su cartera. Los activos subyacentes de los CFD son amplios e incluyen materias primas, acciones, metales, índices y criptomonedas.

Cómo funciona

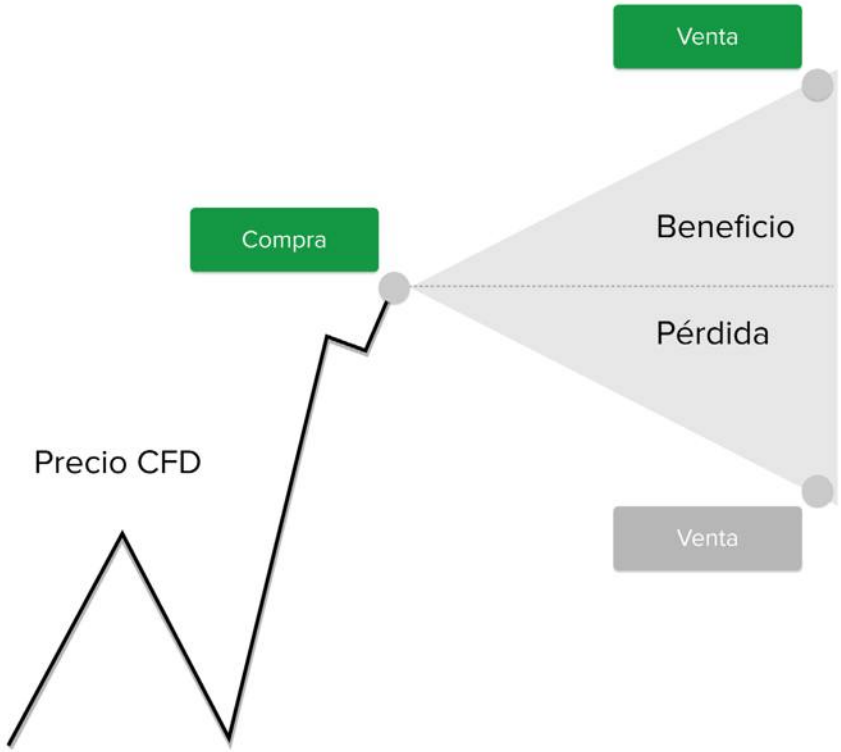

¡Usted puede comenzar a operar en Forex ahora mismo!
Abra su cuenta demo o real

instaforex
Instant Forex Trading

PETRÓLEO CRUDO

El petróleo crudo es posiblemente el producto más negociado. Los precios del petróleo son sumamente sensibles a diversos factores y, por consecuencia, se mueven constantemente, lo que convierte a los CFD sobre petróleo en un instrumento ideal para las inversiones a corto y mediano plazo.

¿Qué factores influyen en los precios del petróleo?

El factor principal es la relación entre la oferta y la demanda. Una escasez en la oferta da como resultado una mayor demanda y precios más altos, mientras que la oferta excesiva puede dar lugar a una caída de la demanda y de los precios. Los suministros de petróleo, a su vez, están influenciados por factores macroeconómicos y geopolíticos como las relaciones entre los países exportadores de petróleo.

ACCIONES

Sin duda, ha oído hablar sobre gigantes como Google, Microsoft, Apple, Tesla, y Facebook. Estas y muchas otras corporaciones emiten acciones que representan el valor de una de las fracciones en que se divide el capital de una empresa. Sin embargo, para comprar dichas acciones, uno necesita una cantidad bastante de dinero. Para eludir los altos requisitos de depósito, muchos inversionistas prefieren operar CFD sobre acciones. De esa manera, sin poseer una acción, usted puede todavía beneficiarse de las fluctuaciones de los precios de la acción.



¡Usted puede comenzar a operar en Forex ahora mismo!
Abra su cuenta demo o real

instaforex
Instant Forex Trading

METALES

El oro es el metal precioso más negociado. Tiene un estatus de activo de refugio seguro ya que es considerado una buena cobertura contra perturbaciones económicas como deflación o recesión. Operar CFD sobre oro tiene una serie de ventajas. Por ejemplo, no tiene que pagar el valor total de este activo para ganar de la diferencia en su precio. Además, los CFD sobre oro no tienen fecha de expiración, así que usted puede cerrar su posición cuando lo desee. Muchos traders consideran al oro como una inversión sólida, así que puede ser un buen instrumento para su diversificación de cartera.

ÍNDICES

Los índices bursátiles son los indicadores que reflejan dinámicas de los mercados bursátiles. Los principales mercados bursátiles y sus índices son:

- El estadounidense con los índices S&P 500, NASDAQ, y el Dow Jones Industrial Average
- El británico con el índice FTSE 100
- El alemán con el índice DAX
- El japonés con el índice Nikkei 225

Operar CFD sobre índices en lugar de acciones de una sola compañía permite una exposición diversificada a medida que se incluyen más factores en la formación del precio de un índice bursátil.

¡Usted puede comenzar a operar en Forex ahora mismo!
Abra su cuenta demo o real

instaforex
Instant Forex Trading

CRIPTOMONEDAS

En pocas palabras, la criptomoneda es dinero virtual que no tiene forma física. Puede ser utilizada para pagar por compras, transferencias entre cuentas e intercambiarse por dinero fiduciario. La principal característica de la criptomoneda es el anonimato, descentralización, transferencia y seguridad. Es por eso que el dinero digital ha ganado inmensa popularidad entre los inversionistas. Con certeza, todo el mundo ha escuchado sobre el Bitcoin, pero también existen otras criptomonedas como Ethereum, Litecoin, Ripple y Bitcoin Cash, que usted puede operar en forma de CFD con InstaForex.

¡Usted puede comenzar a operar en Forex ahora mismo!
Abra su cuenta demo o real

instaforex
Instant Forex Trading

¿QUÉ ES APALANCAMIENTO Y MARGEN?

En pocas palabras, apalancamiento es un préstamo que un bróker le brinda para que usted pueda operar volúmenes más grandes. Margen es una parte de sus propios fondos que un bróker retiene para brindarle apalancamiento.

El apalancamiento le brinda mayores oportunidades de negociación, pero representa un gran riesgo. Suponga que un trader decide operar con un depósito de $100 y elige un apalancamiento de 1:10. Esto significa que cada movimiento de precio de un pip cambiará su depósito a $0.10 (con un tamaño de depósito de 0.1 lote). En otras palabras, un movimiento de precio de solo 100 pips contra su posición causará al trader una pérdida de $10.

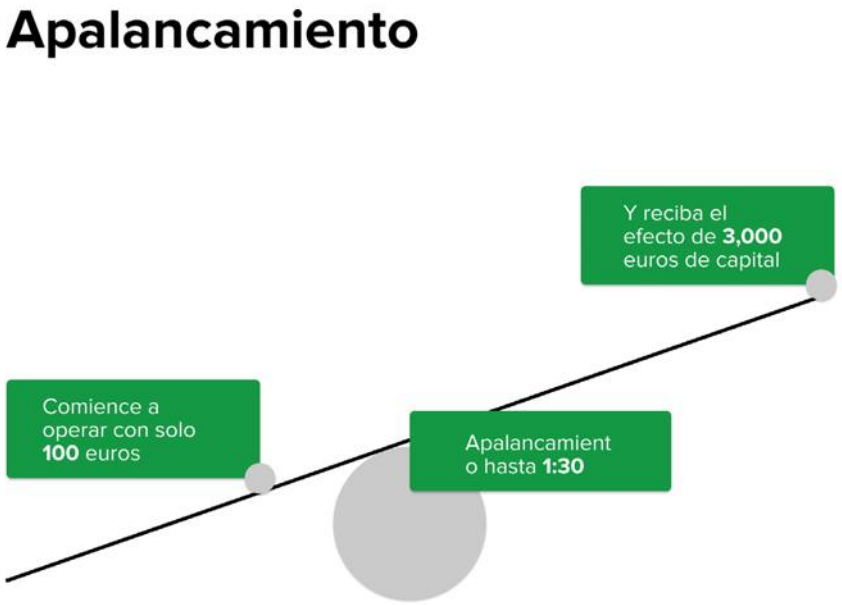

¡Usted puede comenzar a operar en Forex ahora mismo!
Abra su cuenta demo o real

instaforex
Instant Forex Trading

¿QUÉ ES UNA PLATAFORMA DE NEGOCIACIÓN?

Usted puede operar en Forex gracias a un software especial: una plataforma de negociación. De hecho, existe una gran variedad de plataformas de negociación, pero la más popular es la MetaTrader 4 (MT4) o su hermana MetaTrader 5.

InstaForex proporciona la plataforma InstaTrader basada en la MT4. Esta plataforma está disponible en varios idiomas, tiene un extenso conjunto de instrumentos para análisis e indicadores integrados, permite realizar varias tareas, proporciona noticias económicas, y muchas otras características.

Además de las versiones de escritorio, usted también puede utilizar las plataformas de negociación a través de su teléfono inteligente (para iOs y Android) u operar en un navegador web con su WebTrader.

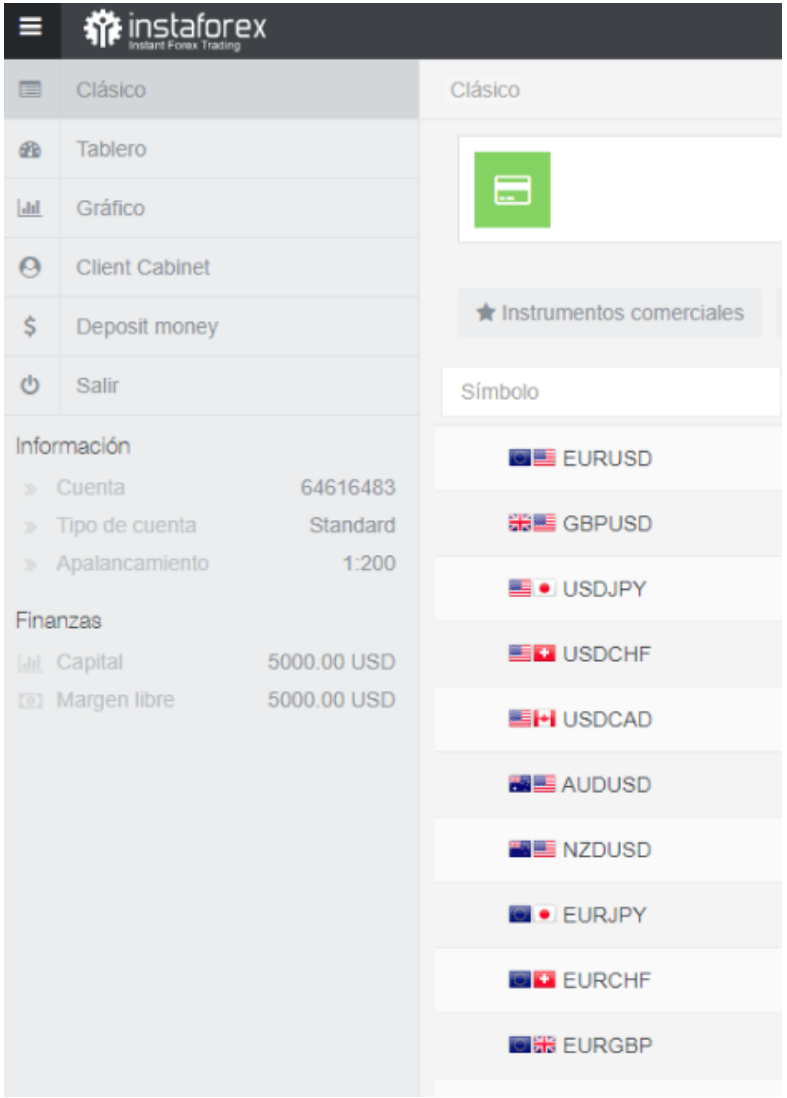

¡Usted puede comenzar a operar en Forex ahora mismo!
Abra su cuenta demo o real

instaforex
Instant Forex Trading

¿CÓMO INICIAR SESIÓN EN UNA PLATAFORMA DE NEGOCIACIÓN Y COMENZAR A OPERAR?

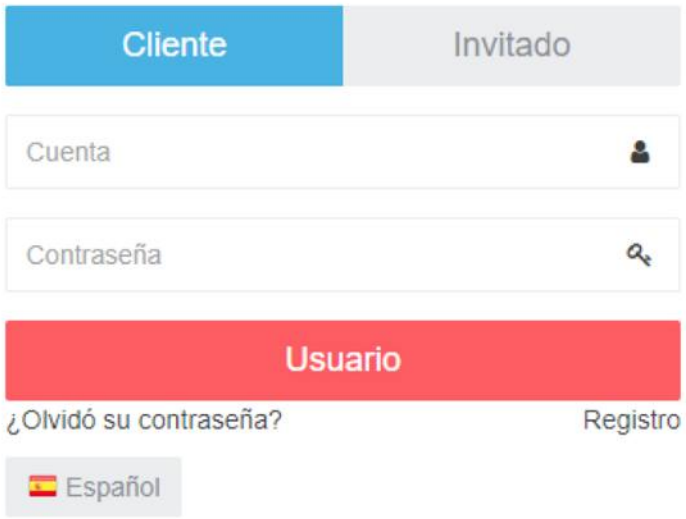

Después de registrar una cuenta de operaciones, usted recibirá automáticamente sus credenciales de acceso a su correo electrónico. Para comenzar a operar, debe descargar una plataforma de negociación haciendo clic aquí e instalarla en su PC. Una vez que lo haya hecho, abra la plataforma e ingrese su Nombre de Usuario y Contraseña en la ventana emergente. Asegúrese de seleccionar el Servidor correcto tanto para cuenta Demo o Real y haga clic en Iniciar Sesión.
La cuenta demo de InstaForex está disponible de forma gratuita aquí. Este tipo de cuenta ayudará a los principiantes a tener una sensación de cómo son las operaciones, o probar algunas estrategias, utilizando fondos virtuales en lugar de su propio dinero.

Por favor, tenga en cuenta que nuestra cuenta demo está dirigida principalmente a principiantes y se basa en las mismas características de una cuenta real Standard, así que quizá nuestras otras cuentas reales pueden ser más apropiadas para su estrategia de negociación.

¡Usted puede comenzar a operar en Forex ahora mismo!
Abra su cuenta demo o real

¿QUÉ SON LOS GRÁFICOS DE FOREX?

Después de ejecutar una plataforma de operaciones, usted verá gráficos de precios. InstaTrader y MT4 ofrecen tres tipos de gráficos.

GRÁFICOS DE LÍNEAS

Un gráfico de línea muestra una línea, que conecta una serie de precios de cierre registrados durante un cierto período de tiempo. Por ejemplo, en el siguiente marco de tiempo M5, usted puede ver que, cada 5 minutos, las líneas se conectan para mostrar la tendencia general del precio de un par de divisas.

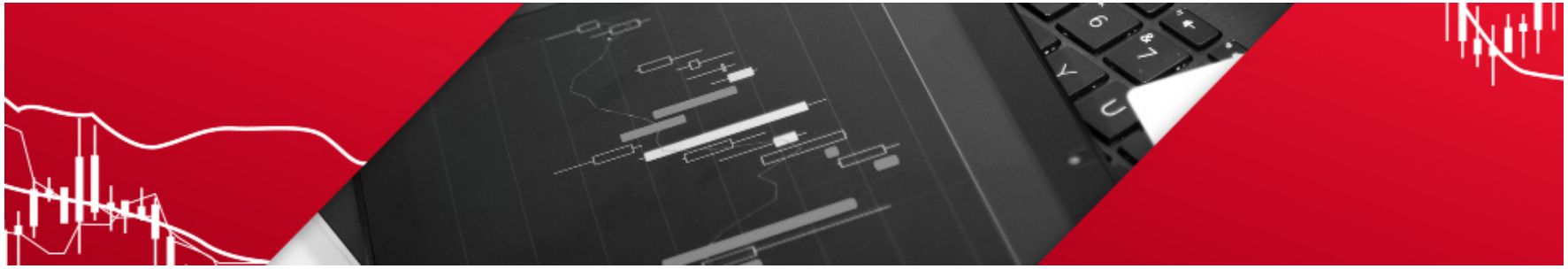

¡Usted puede comenzar a operar en Forex ahora mismo!
Abra su cuenta demo o real

instaforex
Instant Forex Trading

GRÁFICOS DE BARRAS

Un gráfico de barra muestra los precios de apertura y cierre, así como los máximos y mínimos durante un período de tiempo determinado. El marco de tiempo puede ser elegido en las configuraciones de la plataforma.

El punto superior de la barra es el precio máximo para un período elegido, mientras que el punto inferior representa el precio mínimo. Una línea a la derecha representa un precio de apertura, mientras que la de la izquierda representa un precio de cierre.

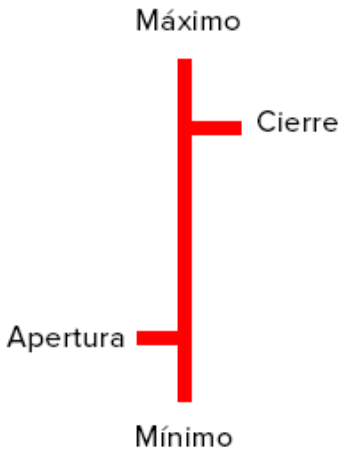

VELAS JAPONESAS

Un gráfico de vela japonesa proporciona la misma información que un gráfico de barras. Sin embargo, las velas japonesas son más simples y más fáciles de trabajar.

Si el precio sube en un período determinado, el cuerpo de la vela está vacío. Si el precio cae, el cuerpo será pintado de negro. El cuerpo de la vela representa un rango entre los precios de apertura y cierre. InstaTrader le permite ajustar las configuraciones de color para que sus operaciones sean más placenteras. En la siguiente imagen, la vela verde muestra el crecimiento del precio, mientras que la roja indica una caída del precio.

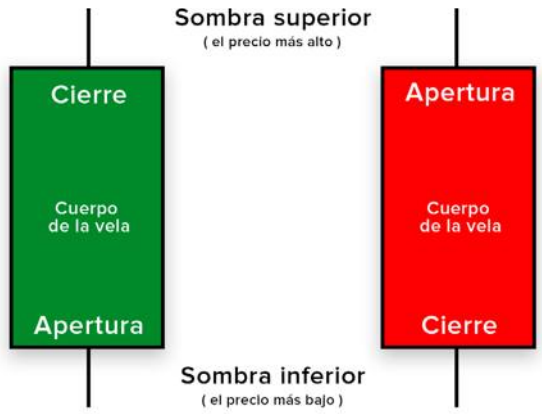

¡Usted puede comenzar a operar en Forex ahora mismo!
Abra su cuenta demo o real

instaforex
Instant Forex Trading

El análisis de gráfico consistente debe realizarse en marcos de tiempo diferentes. El análisis de los marcos de tiempo incluye los siguientes períodos:

Los marcos de tiempo más largos ayudan a analizar las tendencias a largo plazo. Un gráfico semanal, por ejemplo, puede mostrar los movimientos de precios por un período de cinco años; y un gráfico semanal, por veinte años. De esta forma, usted analiza los movimientos del mercado desde una perspectiva a largo plazo y realiza pronósticos correctos a medida que obtiene datos más objetivos.

Gráficos de los marcos de tiempo

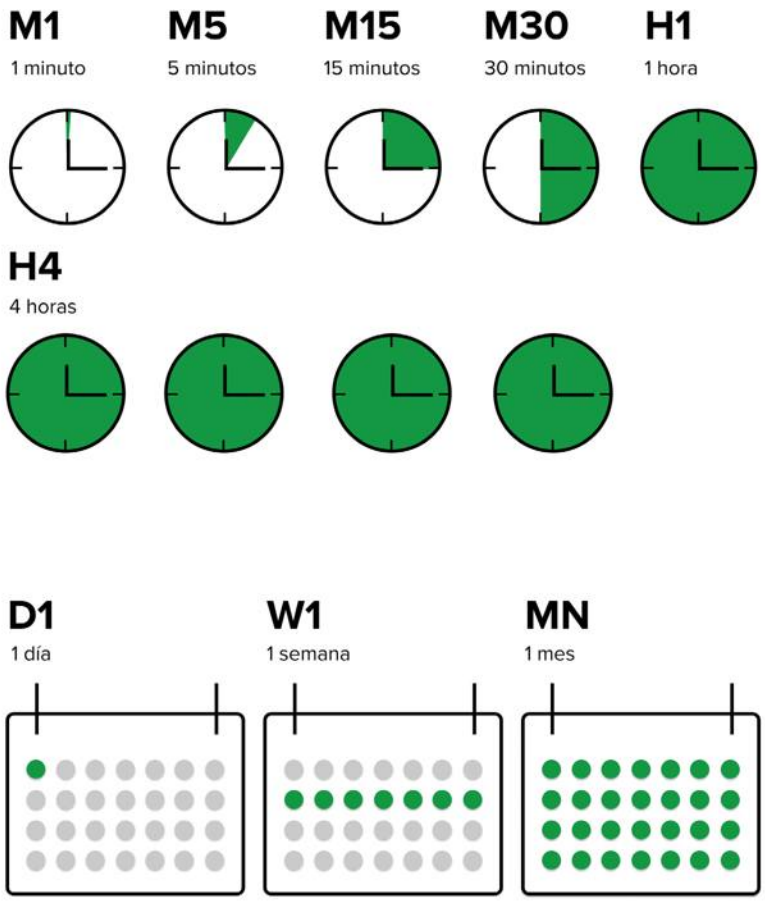

¡Usted puede comenzar a operar en Forex ahora mismo!
Abra su cuenta demo o real

instaforex
Instant Forex Trading

¿QUÉ SON LAS HERRAMIENTAS GRÁFICAS Y CÓMO UTILIZARLAS?

Las herramientas gráficas pueden ayudarle a analizar los movimientos del mercado en los gráficos. InstaTrader tiene una barra de herramientas que contiene elementos y objetos gráficos como textos, formas, señales, etc. Estos elementos se pueden añadir a la ventana del gráfico. En análisis técnico, una serie de herramientas de líneas son importantes para realizar operaciones eficientes, pero eso lo veremos más adelante

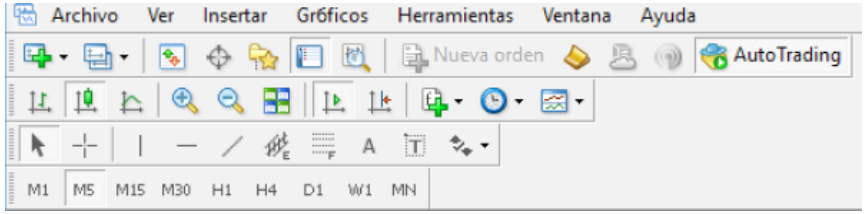

¿QUÉ SON LOS TIPOS DE ÓRDENES?

Una orden es su instrucción a un bróker para comprar o vender un determinado activo. Existen órdenes instantáneas que se ejecutan inmediatamente después de que usted las coloca, y órdenes pendientes que se ejecutan en el futuro tan pronto se cumplen ciertas condiciones.

Para aprender a colocar una orden en el InstaTrader, mire nuestro video tutorial.



¡Usted puede comenzar a operar en Forex ahora mismo!
Abra su cuenta demo o real

instaforex
Instant Forex Trading

LAS ÓRDENES PENDIENTES SON DE LOS SIGUIENTES TIPOS:

Buy Limit (Orden Limitada de Compra) se coloca debajo de un determinado nivel de precio. Es decir, al analizar el mercado, un trader espera que el precio suba en un futuro cercano, y coloca una orden Buy Limit por debajo del nivel de precio actual.

Sell Limit (Orden Limitada de Venta) es exactamente lo mismo que la orden Buy Limit, pero se coloca por encima del nivel de precio actual.

Las órdenes pendientes **Buy Stop** y **Sell Stop** se diferencian de la orden Limit solo en que son colocadas cuando se espera que la tendencia continúe y no revierta.

Las órdenes **Stop Loss** y **Take Profit** también son herramientas indispensables para que un trader gestione las posiciones abiertas.

Como su nombre indica, la orden **Stop Loss** está destinada a limitar pérdidas. Esta es una instrucción al bróker para cerrar una operación tan pronto el precio alcance un nivel particular conocido como precio stop (stop price). Una vez que se alcanza este nivel, la orden **Stop Loss** se convierte en una orden de mercado y se ejecuta al mejor precio disponible.

La orden **Take Profit** se utiliza generalmente en las operaciones a corto plazo para obtener beneficios. Similar a las órdenes **Stop Loss**, la orden **Take Profit** se activa una vez que un precio alcanza un nivel específico y se ejecuta al mejor precio disponible.

¡Usted puede comenzar a operar en Forex ahora mismo!
Abra su cuenta demo o real

instaforex
Instant Forex Trading

¿CUÁLES SON LOS TIPOS DE ANÁLISIS DE MERCADO?

Para cualquier trader de Forex, es crucial prever un movimiento de precio con el fin de tomar una decisión de negociación correcta. Para ese fin, se aplica el análisis de mercado. Existen 2 tipos de análisis principales: Fundamental y Técnico.

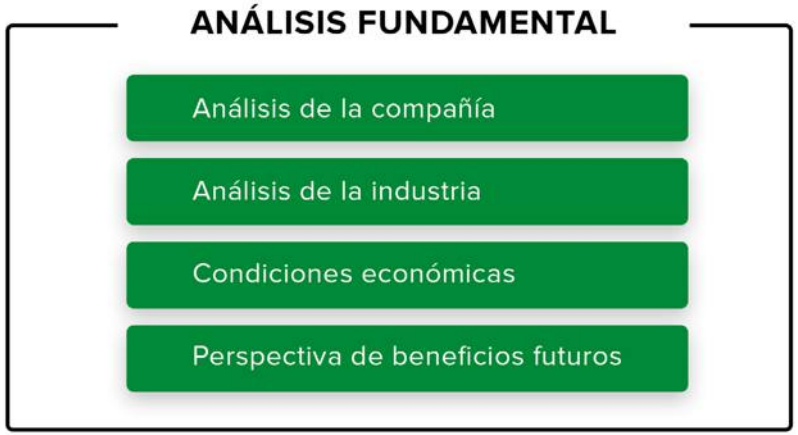

El análisis fundamental se basa en el estudio de los indicadores económicos de un determinado país. Los analistas fundamentales prestan mucha atención a las noticias sobre el producto interno bruto, tasas de interés, inflación y otras estadísticas, tratando de anticipar cómo estas afectarán a las divisas y a otros activos.

El análisis técnico es el pronóstico de los futuros movimientos de precios, basado en la evaluación de los movimientos de precio anteriores. La esencia de este análisis es la identificación de patrones en los gráficos de negociación en combinación con el uso de indicadores técnicos. El análisis técnico se aplica a todos los instrumentos de negociación, como divisas, acciones, criptomonedas, etc.

¡Usted puede comenzar a operar en Forex ahora mismo!
Abra su cuenta demo o real

instaforex
Instant Forex Trading

Advertencia de riesgo: Los CFD son instrumentos complejos y conllevan un riesgo elevado de perder dinero rápidamente debido al apalancamiento. 71.99% de las cuentas de inversores minorista pierden dinero en la comercialización con CFD con este proveedor. Usted debe considerar si entiende cómo funcionan los CFD y si puede arriesgarse a asumir el alto riesgo de perder su dinero.

Disclaimer:
Esta información se proporciona a clientes minoristas y profesionales como parte de comunicación de marketing. No contiene y no debe interpretarse como asesoramiento o recomendación de inversión o una oferta o solicitud para participar en cualquier transacción o estrategia en instrumentos financieros. El desempeño pasado no garantiza o predice el desempeño futuro. Instant Trading EU Ltd. no asume ninguna representación ni responsabilidad sobre la precisión o integridad de la información proporcionada, o cualquier pérdida que surja de cualquier inversión basada en el análisis, pronóstico u otra información proporcionada por un empleado de la Compañía o de otra manera. El descargo de responsabilidad completo está disponible aquí.

Comience su viaje al mundo de las operaciones con InstaForex, su guía confiable en Forex.